



ФЕДЕРАЛЬНАЯ СЛУЖБА
ГОСУДАРСТВЕННОЙ СТАТИСТИКИ

Оперативные данные по индексу потребительских цен в Хабаровском крае



январь 2022 года



ФЕДЕРАЛЬНАЯ СЛУЖБА
ГОСУДАРСТВЕННОЙ СТАТИСТИКИ

Оперативные данные по ИПЦ в Хабаровском крае

январь 2022 года

- 01 ИНДЕКСЫ ПОТРЕБИТЕЛЬСКИХ ЦЕН
- 02 ИНДЕКСЫ ЦЕН НА ПРОДОВОЛЬСТВЕННЫЕ ТОВАРЫ
- 03 ИНДЕКСЫ ЦЕН НА НЕПРОДОВОЛЬСТВЕННЫЕ ТОВАРЫ
- 04 ИНДЕКСЫ ЦЕН И ТАРИФОВ НА УСЛУГИ

ИНДЕКСЫ ПОТРЕБИТЕЛЬСКИХ ЦЕН по Хабаровскому краю

ЯНВАРЬ 2022 Г. В % К ПРЕДЫДУЩЕМУ МЕСЯЦУ



ИПЦ

101,07



Все товары

101,10



Продовольственные товары

101,79



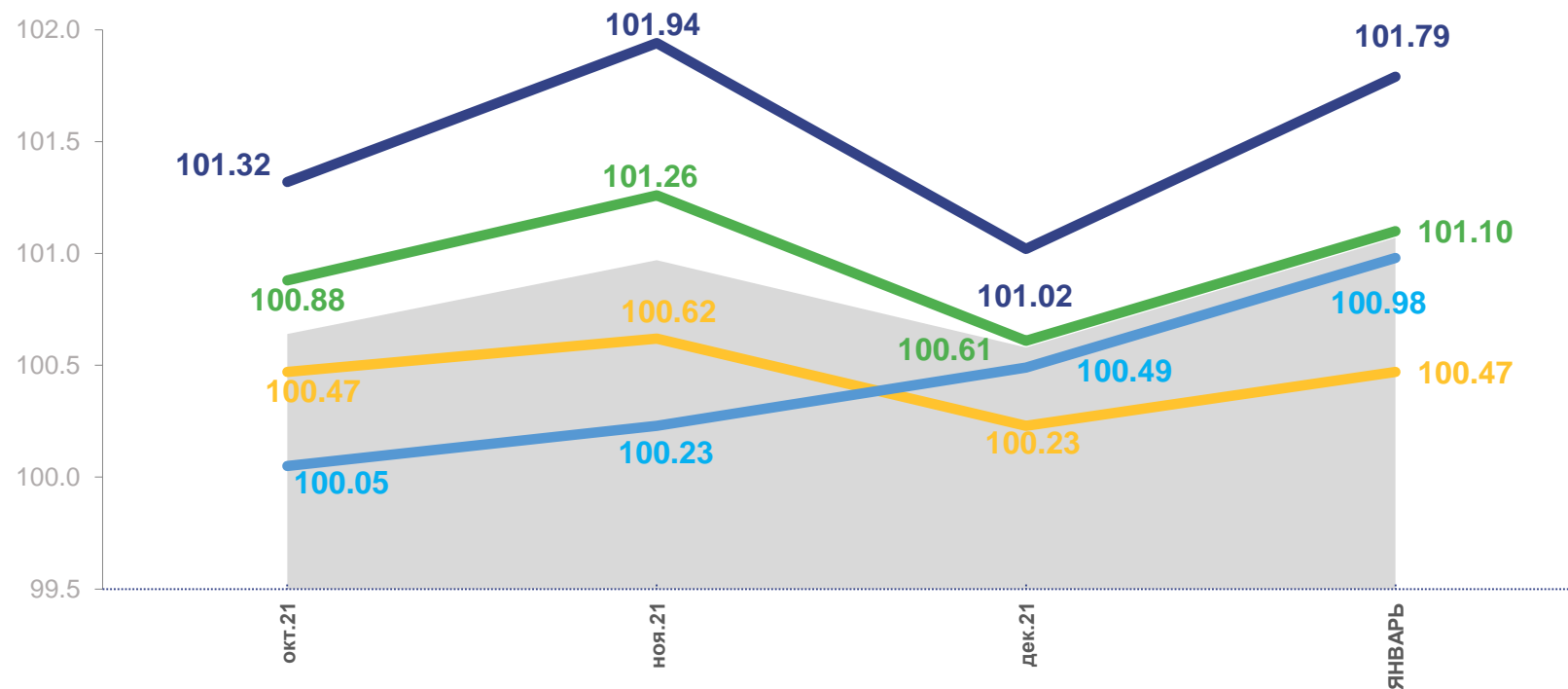
Непродовольственные товары

100,47



Услуги

100,98



Услуги

Все товары

Непродовольственные товары

Продовольственные товары

Индекс потребительских цен

ИНДЕКСЫ ПОТРЕБИТЕЛЬСКИХ ЦЕН по Хабаровскому краю

ЯНВАРЬ 2022 Г. В % К ДЕКАБРЮ ПРЕДЫДУЩЕГО ГОДА



ИПЦ

101,07



Все товары

101,10



Продовольственные товары

101,79



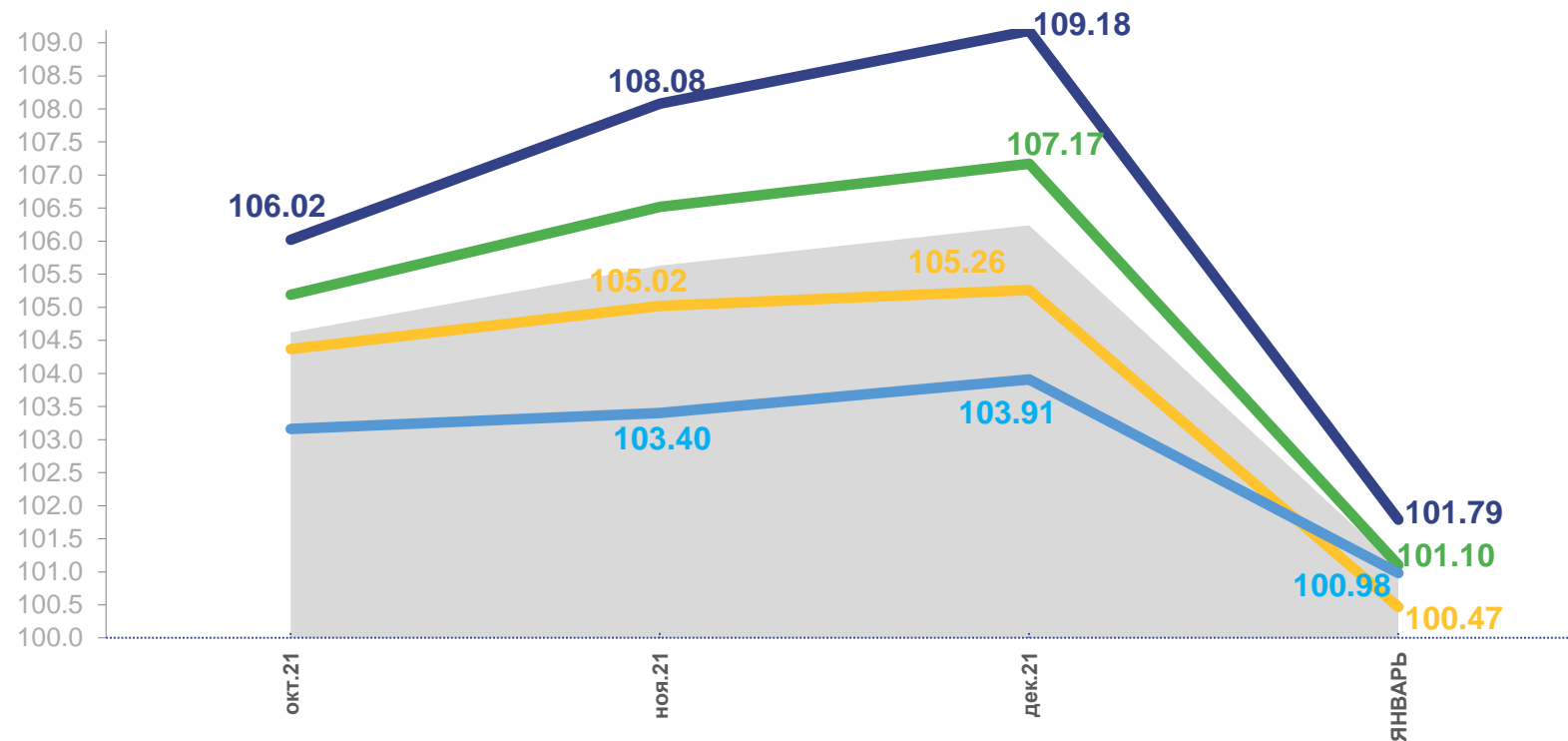
Непродовольственные товары

100,47



Услуги

100,98



Услуги

Все товары

Непродовольственные товары

Продовольственные товары



Индекс потребительских цен



ИНДЕКСЫ ПОТРЕБИТЕЛЬСКИХ ЦЕН по Хабаровскому краю

ЯНВАРЬ 2022 Г. В % К СООТВЕТСТВУЮЩЕМУ МЕСЯЦУ ПРЕДЫДУЩЕГО ГОДА



ИПЦ

107,09



Все товары

108,05



Продовольственные товары

110,72



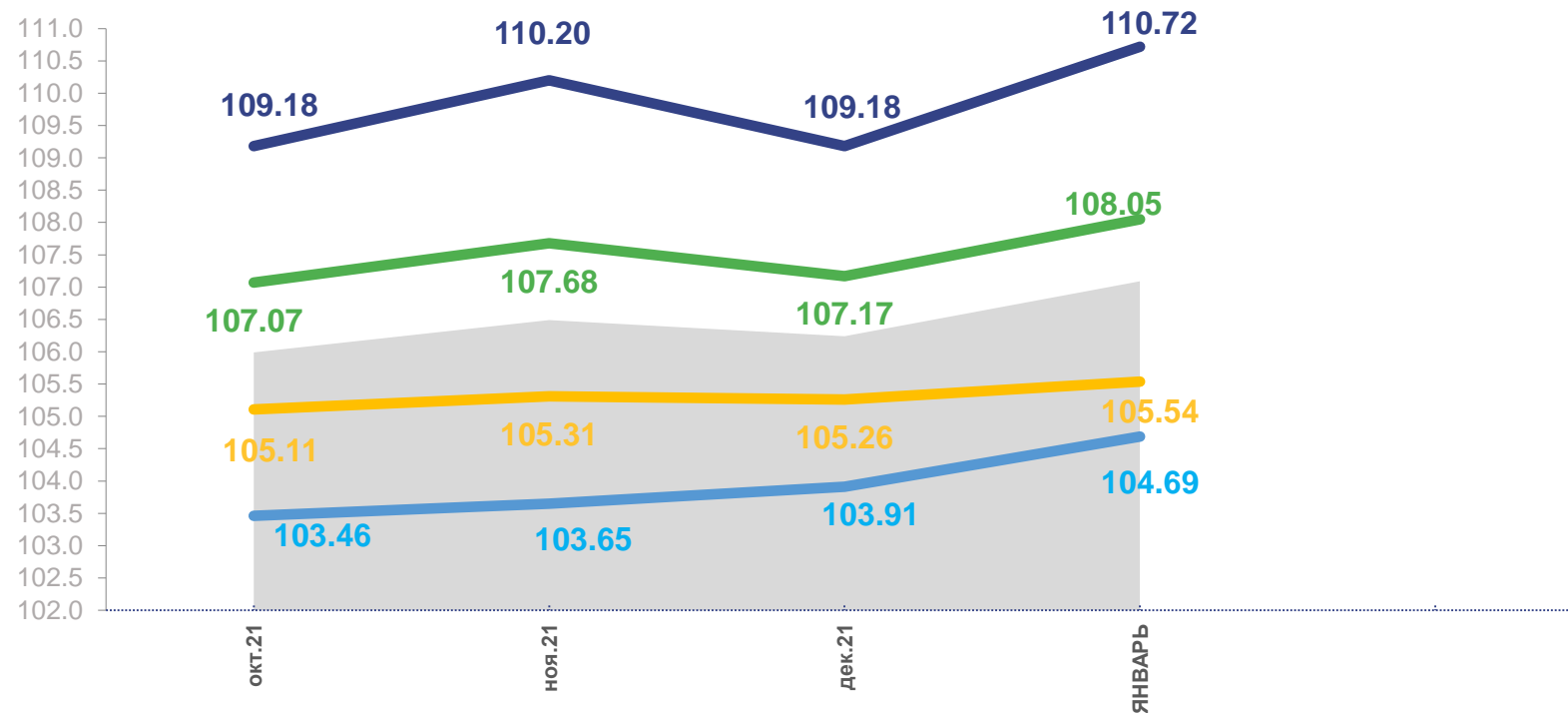
Непродовольственные товары

105,54



Услуги

104,69



Услуги

Все товары

Непродовольственные товары

Продовольственные товары



Индекс потребительских цен



ИНДЕКСЫ ПОТРЕБИТЕЛЬСКИХ ЦЕН по Хабаровскому краю

ЯНВАРЬ 2022 – ЯНВАРЬ 2021 Г. В % К СООТВЕТСТВУЮЩЕМУ ПЕРИОДУ ПРЕДЫДУЩЕГО ГОДА



ИПЦ

107,09



Все товары

108,05



Продовольственные товары

110,72



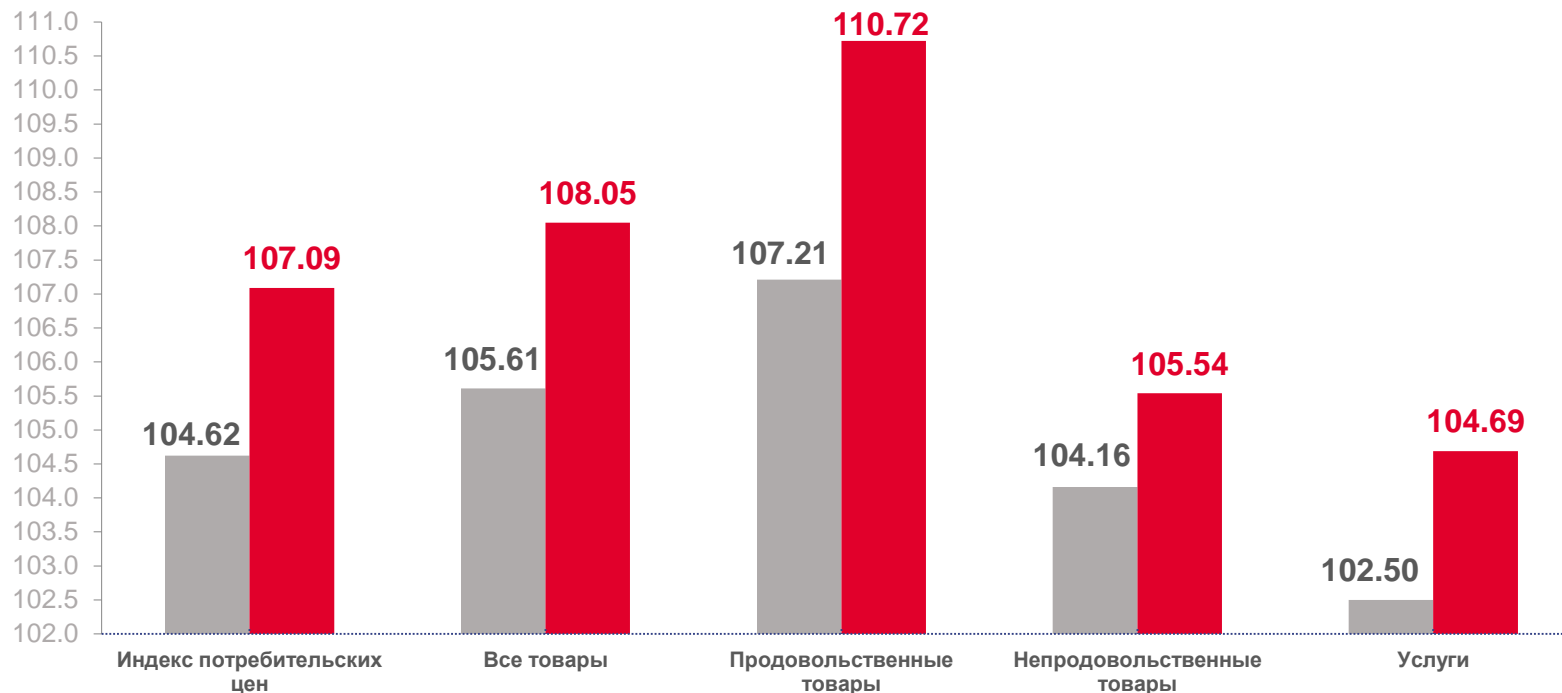
Непродовольственные товары

105,54



Услуги

104,69



■ январь 2021-к январю 2020 г.

■ январь 2022-к январю 2021 г.

